

云采链线上采购一体化平台 V4.5 基础版

—供应商操作手册

一、 运行环境

为了保证可以正常的使用本系统，请确认正在使用的机器是否符合最低配置的要求，建议采用推荐配置。

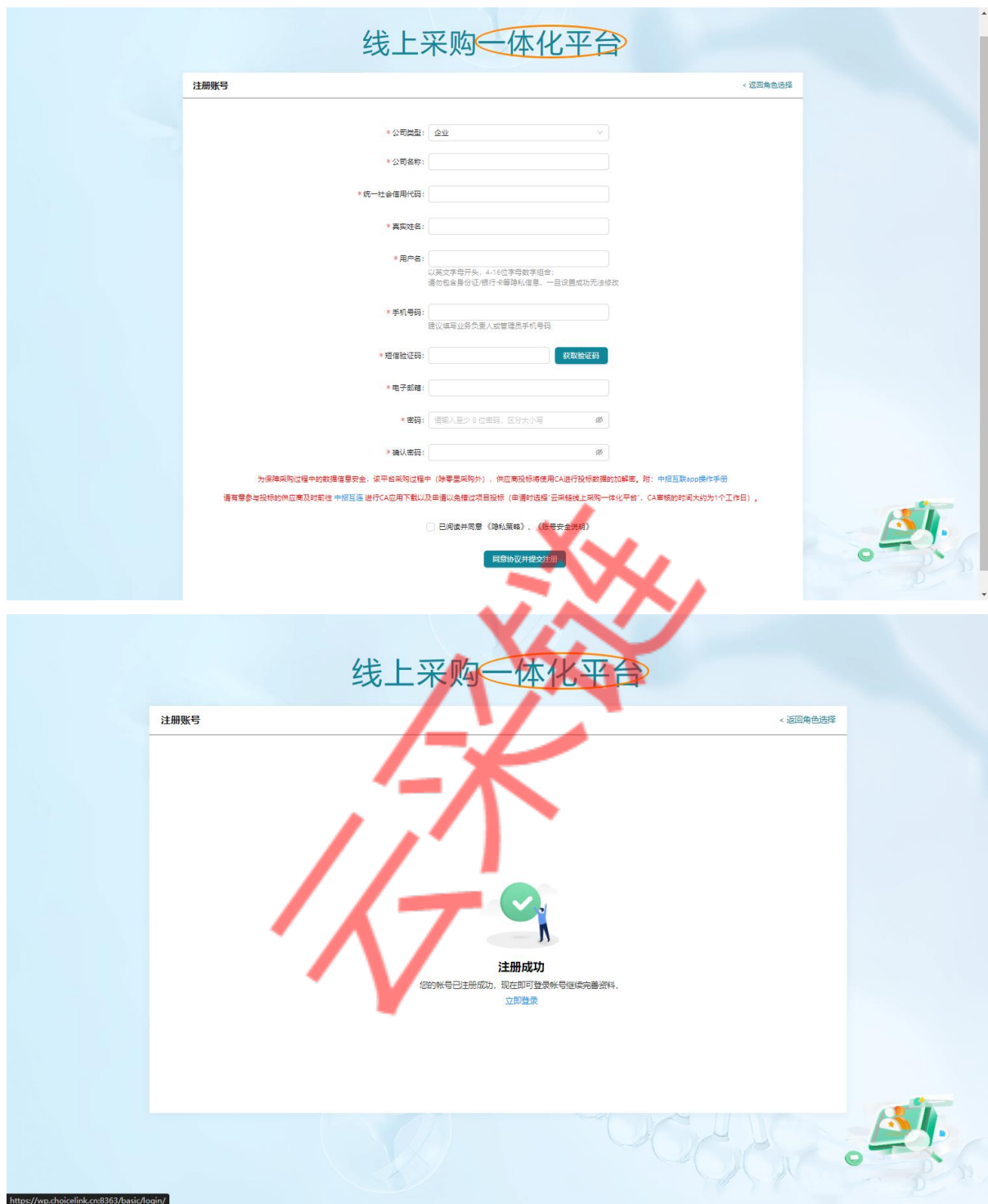
项目	最低配置	推荐配置
操作系统	Windows10	Windows10 及以上
浏览器客户端	360 极速浏览器、chrome88 版本	360 极速浏览器最新版、chrome88 版本及以上
CPU	i5	i5 及以上
内存	8G	8G 及以上
屏幕分辨率	1280*1024 像素	1280*1024 像素及以上

二、注册登录

1.注册账号

访问门户网站，在首页点击【去注册】，注册角色选择“供应商”，跳转到供应商的注册页面。





2.用户登录

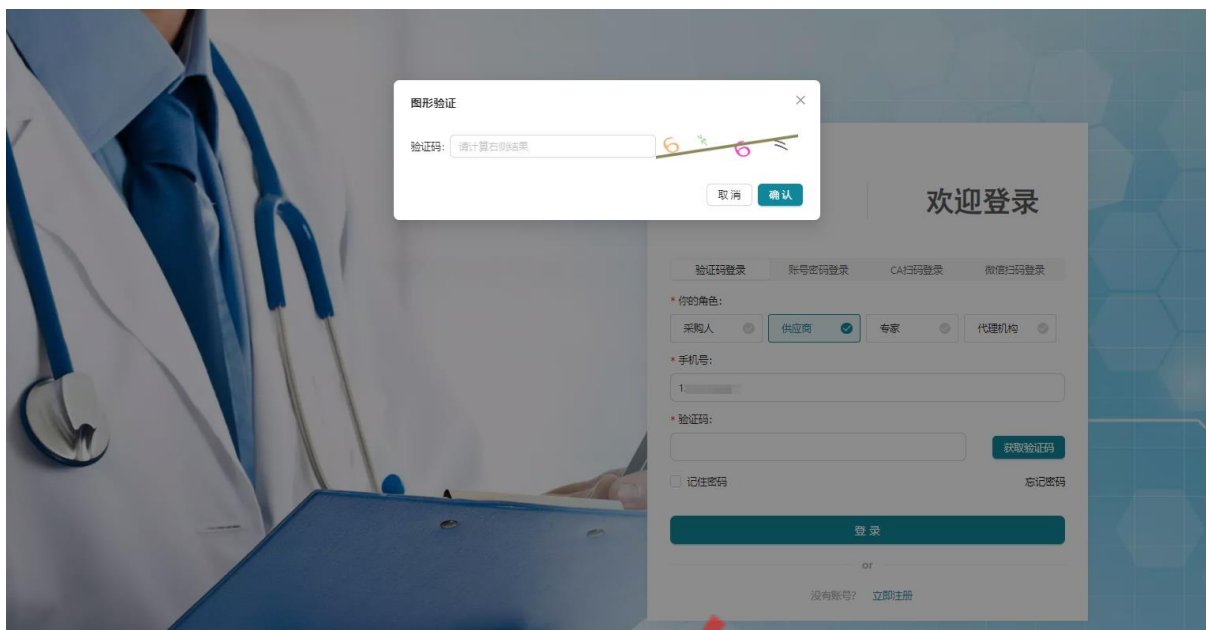
在首页点击【供应商】进入登录界面。（注意：首次注册的供应商需要入库申请，审核通过才可正常使用系统，详见 1.3 入库申请流程）



2.1 验证码登录

输入手机号，点击【获取验证码】，输入图形验证答案后会发送短信到手机号上。输入短信上的验证码并点击登录后即可登录进入系统。





2.2 账号密码登录

输入正确的账号密码，点击【登录】即可登录进入平台。

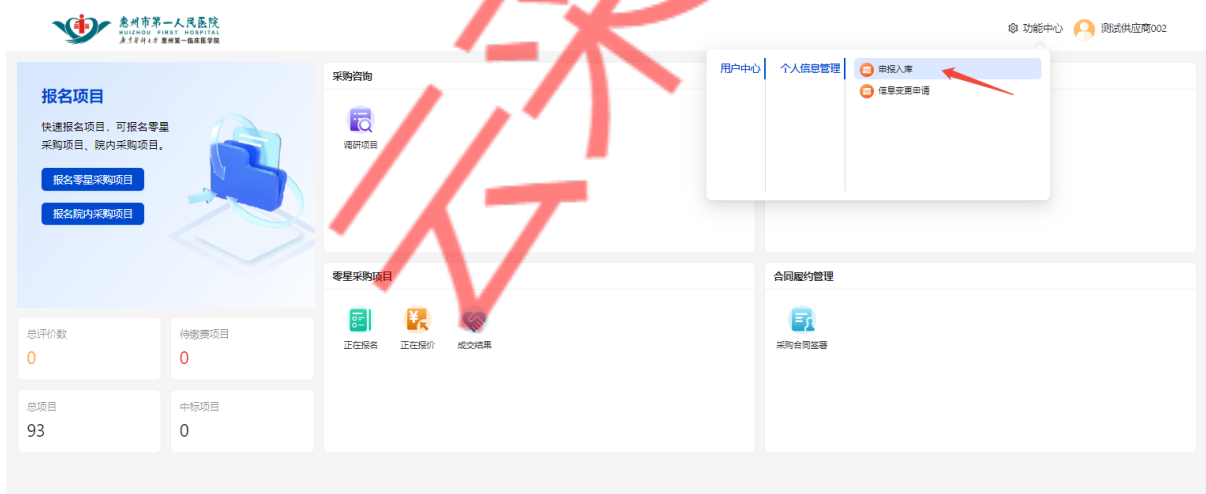


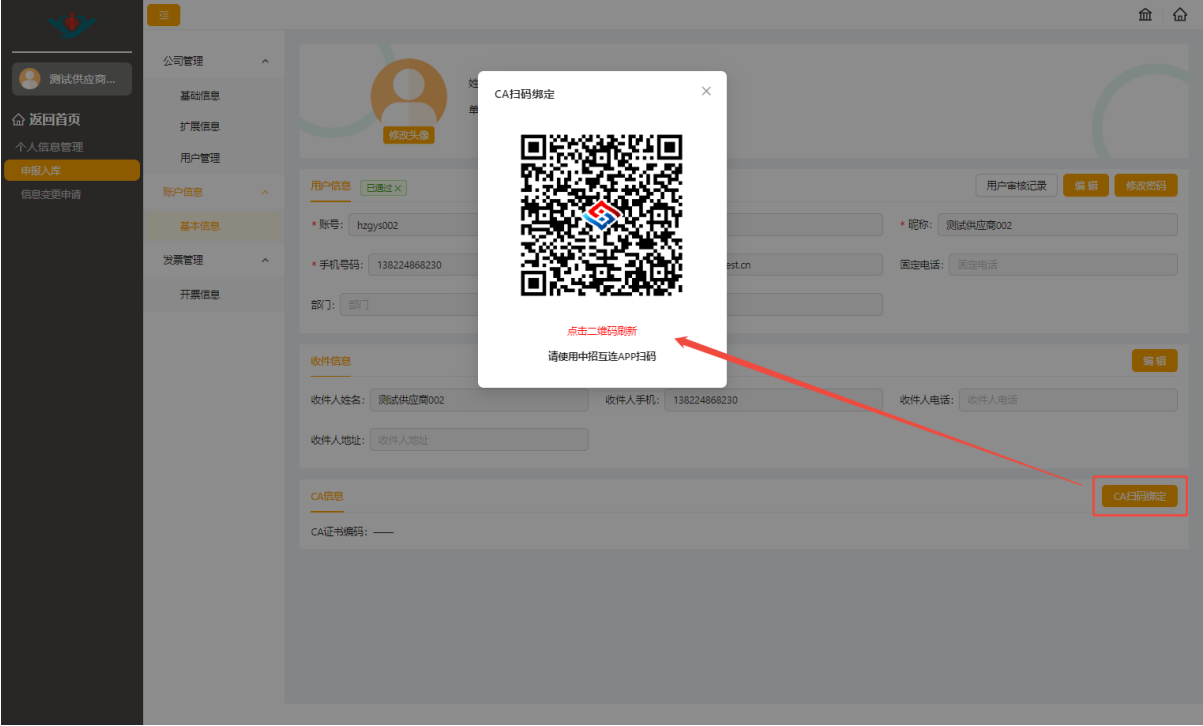
2.3CA 扫码登录

使用中招互连 APP 扫码，在 APP 上确认后即可登录进入平台。



注意：需要先完成 CA 扫码绑定操作才支持 CA 扫码登录。在用户中心->个人信息管理->申报入库->账户信息->基本信息 页面，点击【CA 扫码绑定】，使用中招互连 APP 扫码并确认绑定。





3.入库申请

首次登录后自动进入公司管理->基础信息页面，按要求填写企业认证信息，点击【下一步】。系统会采用 OCR 自动校验营业执照照片和法人身份证照片是否所填文字一致，一致才能进入到信息补充页面。

云采链CHOICELINK

公司管理

基础信息

账户信息

基本信息

1 企业认证

2 信息补充

3 资质文件

企业认证

* 企业名称: [输入框]

* 统一社会信用代码: [输入框]

* 法定代表人: [输入框: 法定代表人]

* 法定代表人身份证: [输入框: 法定代表人身份证]

* 营业执照照片: [上传按钮]

请上传小于1.5M的最新营业执照照片,仅支持PNG、JPG、JPEG、BMP、GIF、TIFF、WebP

* 法定代表人身份证照片: [上传按钮]

请上传小于1.5M的最新身份证照片,仅支持PNG、JPG、JPEG、BMP、GIF、TIFF、WebP

下一步

云采链CHOICELINK

公司管理

基础信息

账户信息

基本信息

1 企业认证

2 信息补充

3 资质文件

信息补充

* 企业名称: [输入框]

* 统一社会信用代码: [输入框]

公司电话: [输入框]

电子邮箱: [输入框: gg1ht99@126.com]

注册地址: [输入框: 深圳市坪山区坑梓街道金沙社区金沙路47号A栋301]

所属区域: [下拉框: 广东省 / 深圳市]

注册资本: [输入框: 300] [下拉框: 万元]

成立时间: [输入框: 2020-08-17]

是否小微企业: [是] [否]

人员规模: [下拉框: 小于50人]

法定代表人: [输入框]

法定代表人身份证: [输入框: 441481198404161978]

所属行业: [下拉框: 批发和零售业]

经营范围: [输入框: 一般经营项目是: 第一类医疗器械销售; 第二类医疗器械销售; 精密仪器、电子产品、计算机软件的技术开发、销售; 药用植物标的研究与技术开发; 生物标本的技术咨询; 矿物标本的技术开发; 矿物标本的技术咨询; 教学软件技术开发及辅助设备的销售; 中药标本、植物标本、生命科学、中医文化馆的设计; 国内贸易、货物及技术进出口; 技术服务、技术开发、技术咨询、技术交流、技术转让、技术推广; 工程和技术研究和试验发展; 日用口罩、隔离眼罩、隔离面罩销售; 使用口罩、隔离眼罩、隔离面罩零售; 医护人员防护用品零售; 电子产品销售; 使用口罩、隔离眼罩、隔离面罩批发; 医护人员防护用品批发; 机械设备租赁(除依法须经批准的项目外,凭营业执照依法自主开展经营活动)。, 许可经营项目是: 第一类医疗器械生产; 医护人员防护用品生产(I类医疗器械); 第二类医疗器械生产; 第三类医疗器械生产; 第三类医疗器械经营; 教学模型医学模型; 实验室设备的技术开发、生产、加工、销售; 教学软件技术开发及辅助设

授权人: [输入框: 授权人]

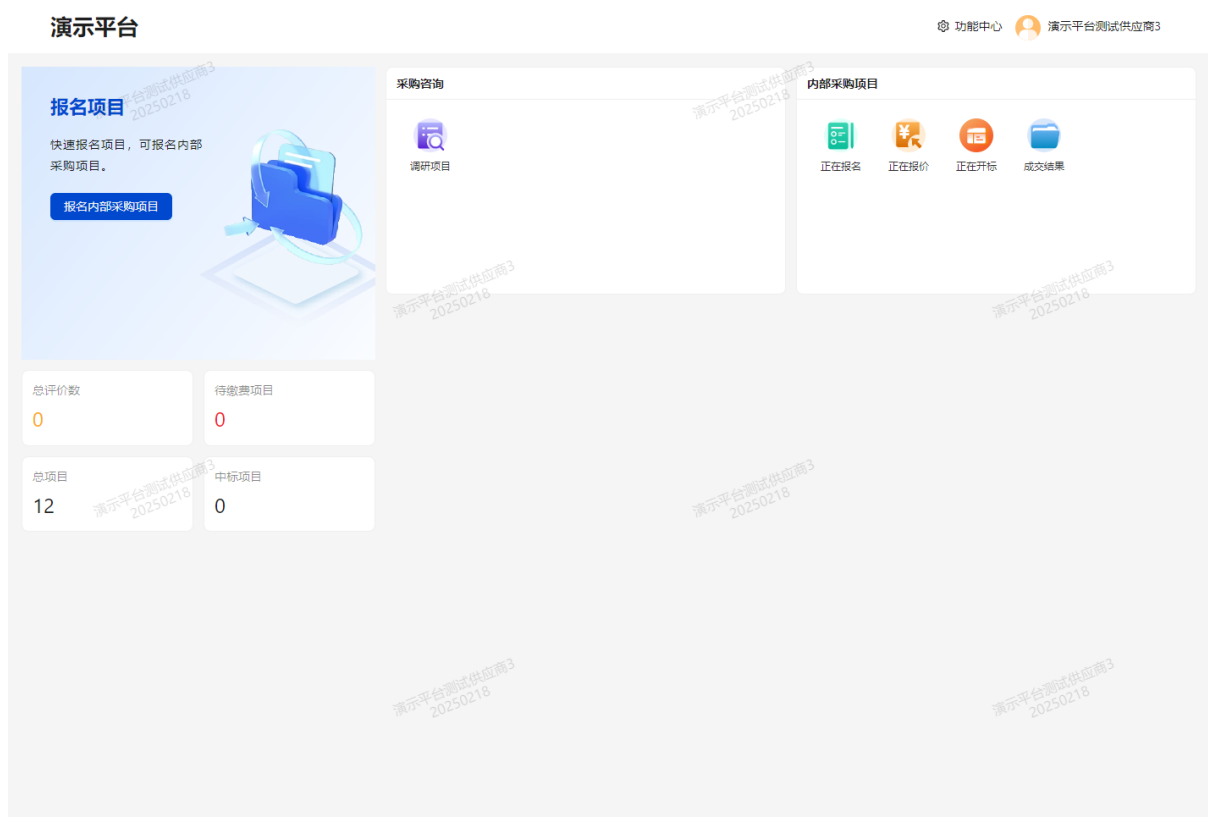
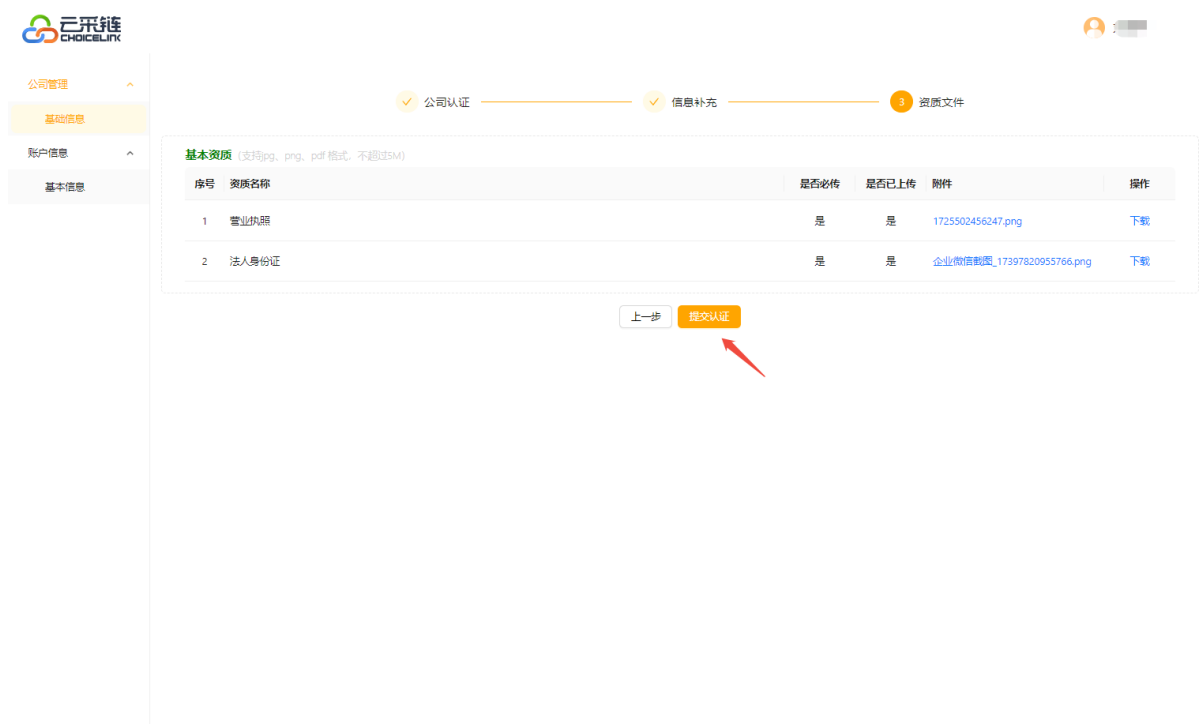
授权人身份证: [输入框: 授权人身份证]

曾用名: [输入框: 请输入曾用名]

主营产品: [输入框: 主营产品]

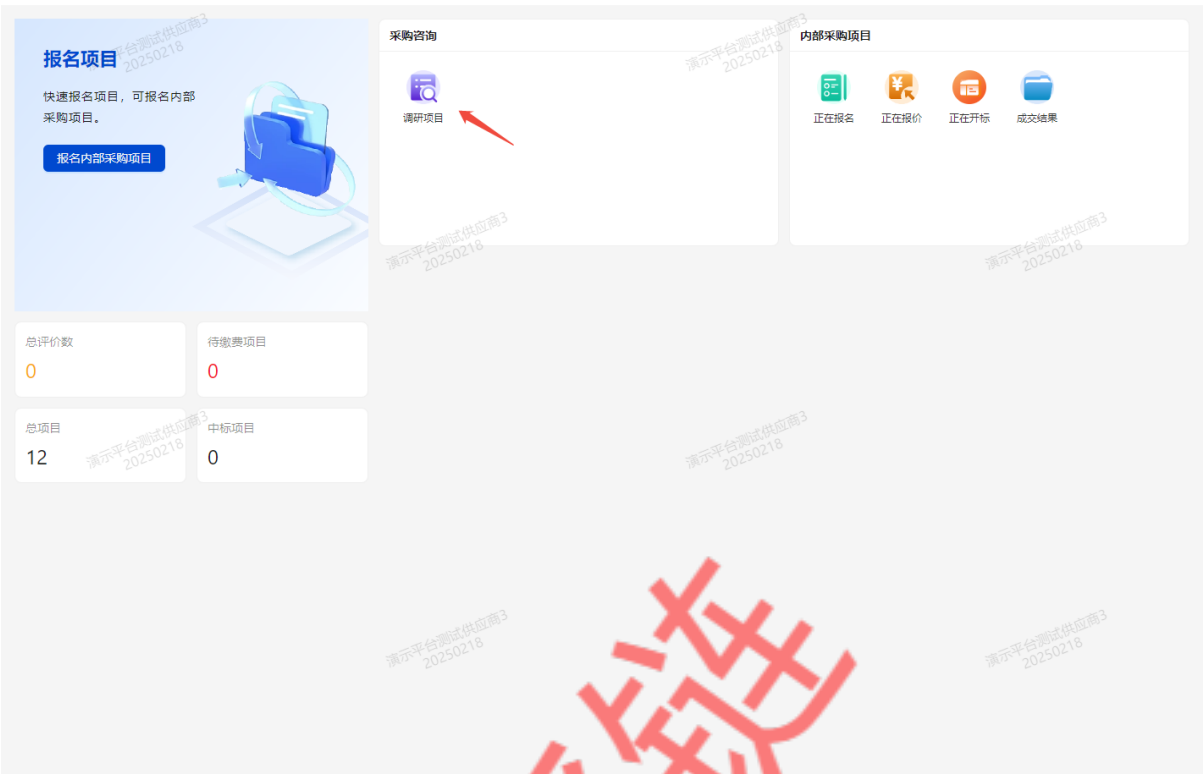
上一步

下一步

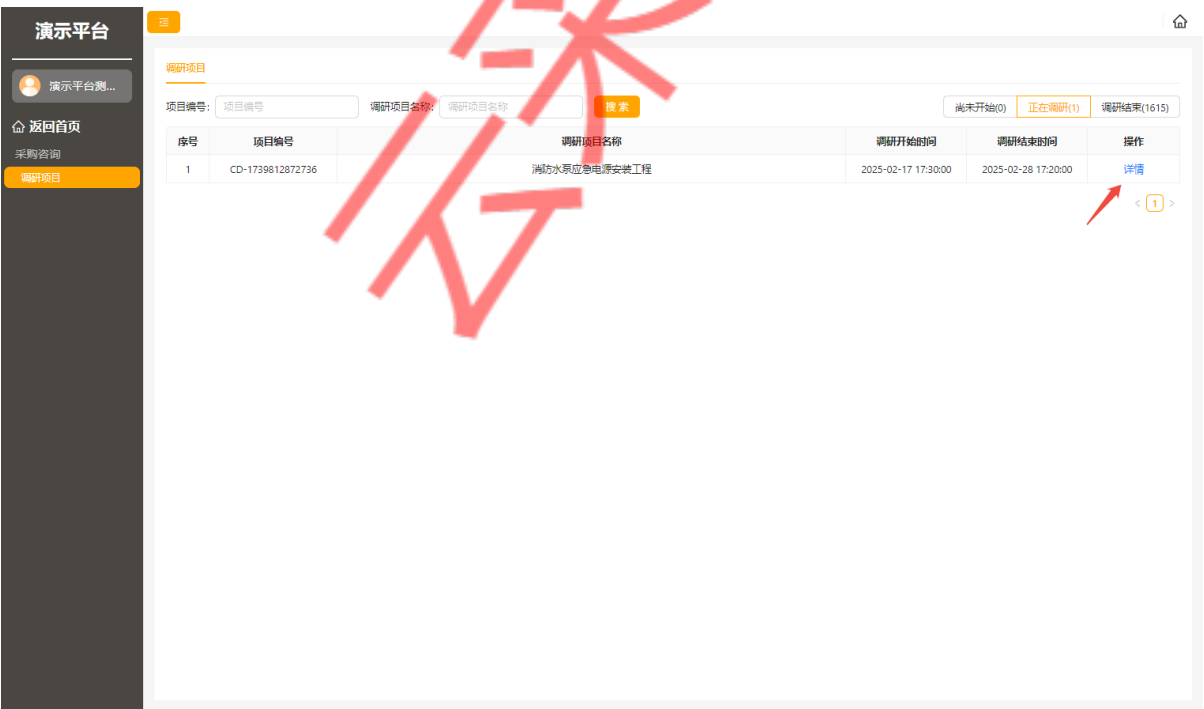


4.调研项目

在首页点击【调研项目】，进入调研项目页面。



可看到采购人发布的调研项目信息，点击【详情】进入调研项目的详情页面。



若供应商想要参与项目调研，可点击【报名】，会弹出“填写采购调研”的窗口。填写产品信息并点击【提交】，即可报名成功。

演示平台

演示平台测试...

返回首页

采购咨询

编辑项目

消防水泵应急电源安装工程

填报详情

供应商填写

项目基本信息

采购调研信息

项目名称: 消防水泵应急电源安装工程
项目编号: CD-1739812872736

剩余调研时间
10 天 23 时 40 分 40 秒

序号	包组名称	填报状态	最后提交时间	操作
1	消防水泵应急电源安装工程	未报名	/	报名

打印

消防水泵应急电源安装工程调研公告

项目名称	消防水泵应急电源安装工程	项目编号	CD-1739812872736		
项目内容	工程	调研科目	工程		
开始时间	2025-02-17 17:30:00	结束时间	2025-02-28 17:20:00		
序号	包组名称	数量	计量单位	品牌	型号
1	消防水泵应急电源安装工程	1			
采购单位	云采链（广州）信息科技有限公司	联系人	admin		
联系电话	13104738287	电子邮箱	szcpxh@admin.com		
项目需求					
项目附件					

云采链（广州）信息科技有限公司
2025年02月17日

填写采购调研

+ 添加到产品库

从产品库导入

一、产品信息

* 产品名称

消防泵

型号

品牌

其他参数

* 最佳优惠报价

500000

元

资料上传

点击上传

备注说明

联系方式

* 公司名称

演示平台测试供应商2

* 联系人姓名

演示平台测试供应商2

* 联系手机

138224868230

* 常用邮箱

ysptgys02@test.com

提交

取消

项目附件

云采链（广州）信息科技有限公司
2025年02月17日

(1) 添加到产品库

供应商填写完产品信息后，可点击【添加到产品库】，将此次填写的产品信息保存到产品库。日后要再填写该产品时，可以直接导入，无需重复填写。



(2) 从产品库导入

点击【从产品库导入】，点击【选择】产品，可将之前填写过的产品信息直接导入显示，减少重复填写。



报名成功后，可点击【修改】或【查看】之前填写的调研信息。

